

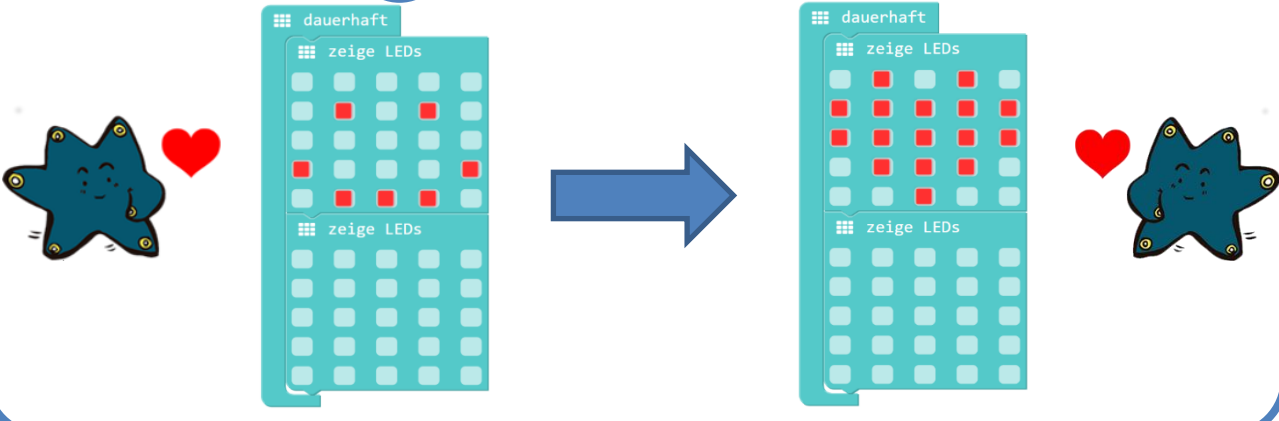


1. Herausforderung – Kennenlernen des Editors


Eure erste Aufgabe:

Macht aus dem **Gesicht**  ein **Herz**  .



Dauerhaft Block



Alles, was innerhalb des  -Blocks steht, wird vom **Calliope mini** die ganze Zeit, also „dauerhaft“, durchgeführt.

Es gibt auch andere Blöcke, mit denen der **Calliope mini** Programme ausführen kann. Diese werdet ihr später kennen lernen.

Sucht nun den Knopf  . Klickt auf **Herunterladen**.

Damit speichert ihr euer Programm auf dem **Calliope mini**.
Der **Calliope mini** führt euer Programm dann dauerhaft aus.



Quellenverzeichnis:

Alle Screenshots – Quelle: Screenshots des Calliope PXT Editor (pxt.calliope.cc/index.html)
Alle weiteren Grafiken/Icons - Quelle: InfoSphere