

Herausforderung: Drück mich!

- 1 Was im Startblock steht, macht der micro:bit ganz am Anfang:



Lasst ihn am Anfang euren Namen ausgeben:

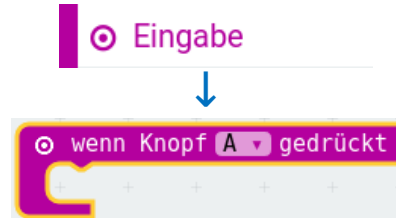
Grundlagen



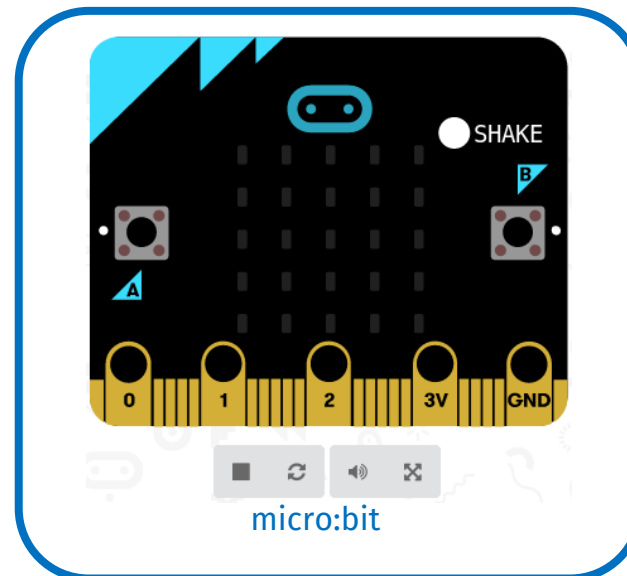
Klickt auf Herunterladen und die Datei wird auf dem micro:bit gespeichert.

Jetzt zeigt der micro:bit euren Text an!

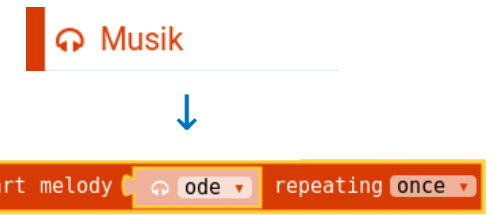
- 2 Lasst den micro:bit den Text nun anzeigen, wenn der Knopf A gedrückt wurde:



Denkt nach jedem Schritt ans Herunterladen!



- 3 Lasst ihn nun mal Musik abspielen, wenn ihr auf Knopf B drückt. Dazu braucht ihr noch folgenden Block:



- 4 Der micro:bit kann aber noch viel mehr. Schaut doch mal, was ihr sonst noch Spannendes findet.

